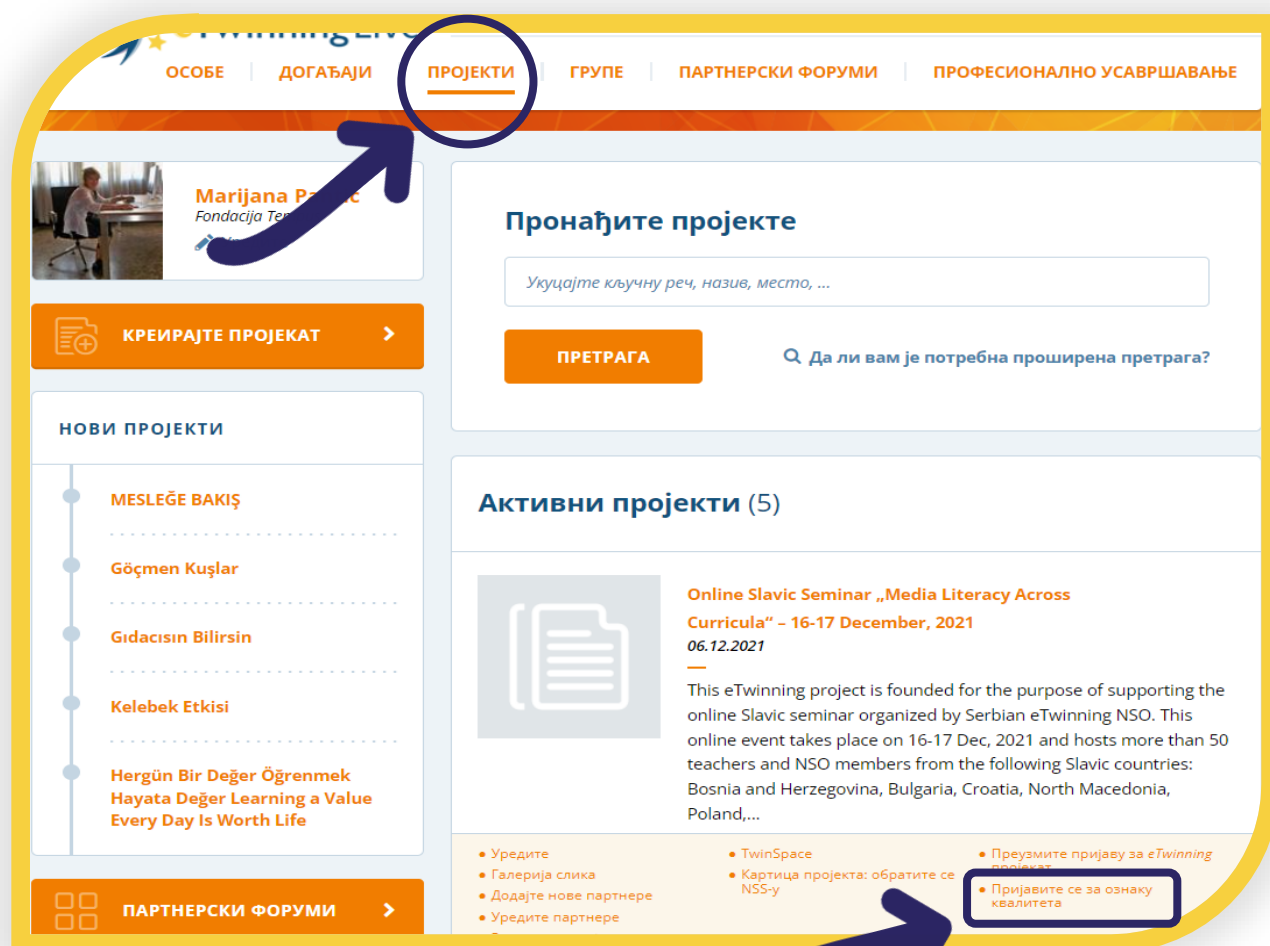


## Упутство за подношење пријаве за **eTwinning** националну ознаку квалитета

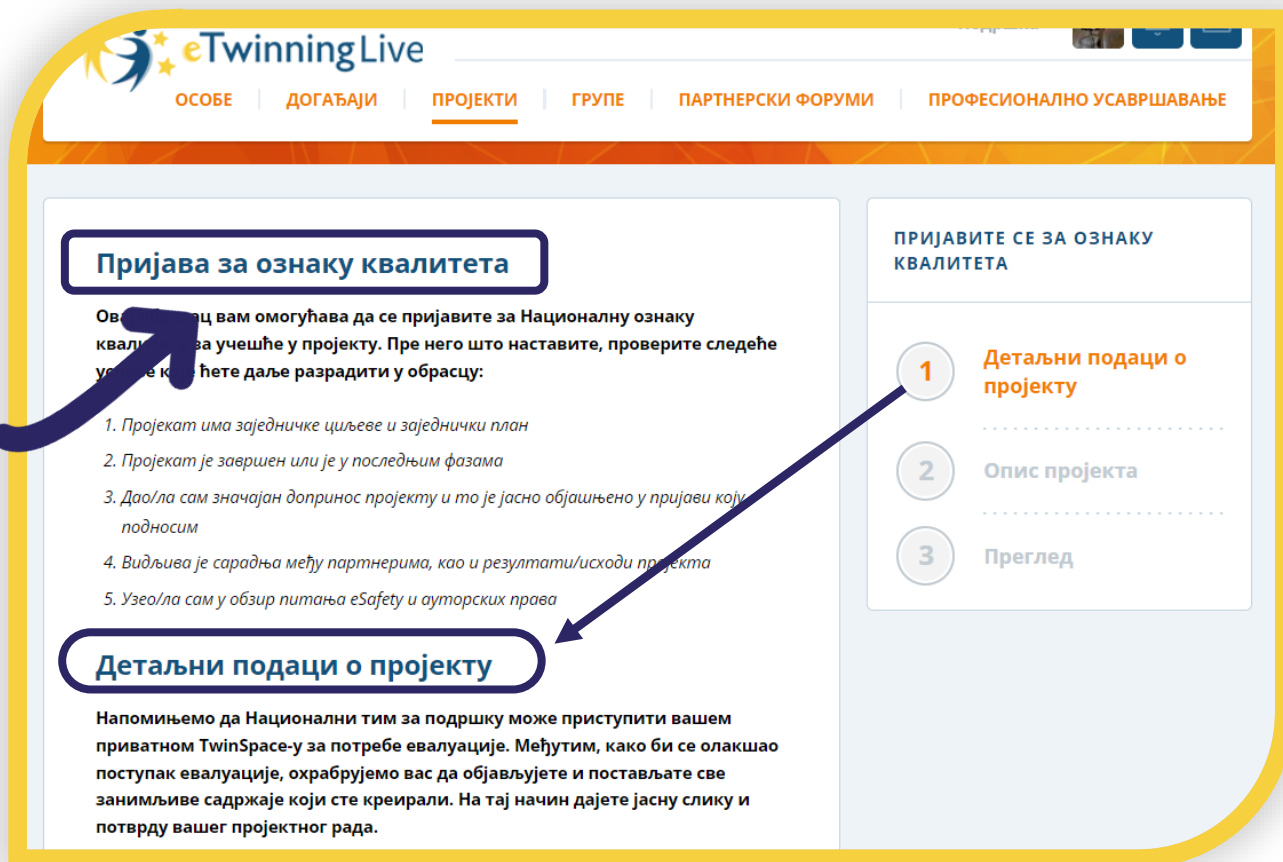
Пријава се подноси електронски са *eTwinning Live* дела портала, из картице Пројекти.

Испод сваког активног или завршеног пројекта за који није поднета пријава за Националну ознаку квалитета раније постојаће опција **Пријавите се за ознаку квалитета**.



The screenshot shows the eTwinning Live portal interface. The navigation bar at the top includes links for OSOBE, DOGAЂAJI, **ПРОЈЕКТИ** (highlighted with a blue circle), GRUPE, PARTNERSKI FORUMI, and PROFESIONALNO USAVRШАVAЊE. A blue arrow points from the 'ПРОЈЕКТИ' link to a project card for 'Marijana P... Fondacija Ter...'. Below the navigation bar, there is a 'КРЕИРАЈТЕ ПРОЈЕКАТ' button. The main content area is divided into two columns. The left column, titled 'НОВИ ПРОЈЕКТИ', lists several projects: MESLEĐE BAKIŞ, Göçmen Kuşlar, Gıdıcısın Bilirsin, Kelebek Etkisi, and Hergün Bir Değer Öğrenmek / Hayata Değer Learning a Value / Every Day Is Worth Life. The right column, titled 'Активни пројекти (5)', features a project card for 'Online Slavic Seminar „Media Literacy Across Curricula“ - 16-17 December, 2021' dated 06.12.2021. Below the project card, there is a list of actions: 'Уредите' (Edit), 'Галерија слика' (Image gallery), 'Додајте нове партнере' (Add new partners), 'Уредите партнере' (Edit partners), 'TwinSpace', 'Картица пројекта: обратите се NSS-у' (Project card: contact NSS), and 'Преузмите пријаву за eTwinning пројекат' (Download application for eTwinning project). A blue arrow points from the 'Преузмите пријаву за eTwinning пројекат' link to a box containing the text 'Пријавите се за ознаку квалитета'.

Кликом на опцију *Пријавите се за ознаку квалитета* отвара се *Пријава за ознаку квалитета*.



**Пријава за ознаку квалитета**

Ова страница вам омогућава да се пријавите за Националну ознаку квалитета за учешће у пројекту. Пре него што наставите, проверите следеће услове које ћете даље разрадити у обрасцу:

1. Пројекат има заједничке циљеве и заједнички план
2. Пројекат је завршен или је у последњим фазама
3. Дао/ла сам значајан допринос пројекту и то је јасно објашњено у пријави коју подносим
4. Видљива је сарадња међу партнерима, као и резултати/исходи пројекта
5. Узео/ла сам у обзир питања eSafety и ауторских права

**Детаљни подаци о пројекту**

Напомињемо да Национални тим за подршку може приступити вашем приватном TwinSpace-у за потребе евалуације. Међутим, како би се олакшао поступак евалуације, охрабрујемо вас да објављујете и постављате све занимљиве садржаје који сте креирали. На тај начин дајете јасну слику и потврду вашег пројектног рада.

**ПРИЈАВИТЕ СЕ ЗА ОЗНАКУ КВАЛИТЕТА**

- 1 **Детаљни подаци о пројекту**
- 2 **Опис пројекта**
- 3 **Преглед**

Ова страна на самом почетку има наведен минимум услова које пријава мора да испуни како би ушла у процес евалуације.

Затим следе три дела пријаве:

- 1) *Детаљни подаци о пројекту*
- 2) *Опис пројекта и*
- 3) *Преглед.*

У сваком овом делу обавезно је попунити већину поља, и она су означена звездicom.

У оквиру странице *Детаљни подаци о пројекту* потребно је поставити следеће податке и документа:

- Параметре за приступ *TwinSpace-у*
- Наставни план и програм  
Сагласности родитеља

Неопходно је укључити све 3 наведене ставке како би пријава могла да буде евалуирана.

У пољу **Кратак опис** на страници **Детаљни подаци о пројекту**, пре уноса самог описа пројекта,

еTwinning пројекат је такође (изаберите једну од доњих опција)

- Пројекат кључне акције 1 програма Еразмус+ партнерства
- Пројекат кључне акције 2 програма Еразмус+ партнерства
- Само еTwinning пројекат

### Кратак опис

опис \_\_\_\_\_

#### Кратак опис

Молимо вас да наведете сажетак/кратак опис вашег пројекта (1 пасус).

Приступни параметри за пројекат ИКТ и ја јесу:  
Корисничко име:  
Лозинка:  
Пројекат ИКТ и ја, јесте замишљен као радни простор за спровођење тестирање различитих Web 2.0 алата.

824 знакова

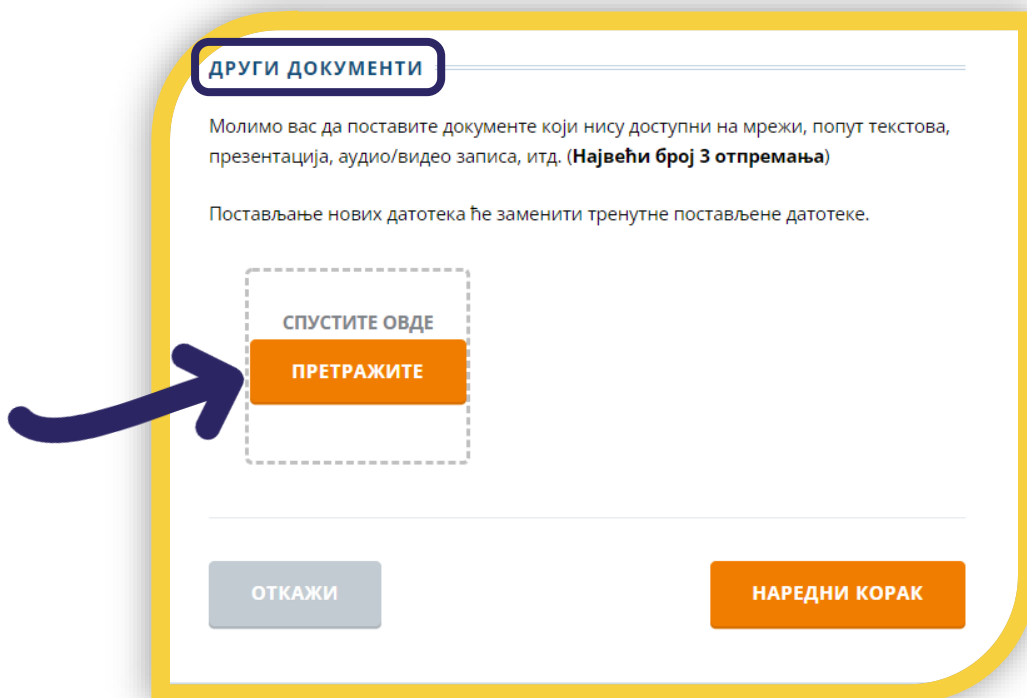
#### Везе са резултатима пројекта

Ако је потребно, можете дати линкове за све исходе пројекта који су доступни

потребно је навести **приступне параметре** за *TwinSpace* пројекта за који се пријава подноси – *корисничко име* и *лозинку* налога посетиоца који се креира на *TwinSpace*-у. Обично се за један *TwinSpace* креира један налог посетиоца чије приступне параметре сваки партнер на пројекту може да подели са својим националним тимом за потребе евалуације за националну ознаку квалитета.

Иначе, **Кратак опис** треба да садржи кратак преглед активности и главних постигнућа пројекта.

На дну ове исте странице, **Детаљни подаци о пројекту**, постоји могућност за подизање 3 документа у оквиру поља **ДРУГИ ДОКУМЕНТИ**.



**ДРУГИ ДОКУМЕНТИ**

Молимо вас да поставите документе који нису доступни на мрежи, попут текстова, презентација, аудио/видео записа, итд. **(Највећи број 3 отпремања)**

Постављање нових датотека ће заменити тренутне постављене датотеке.

СПУСТИТЕ ОВДЕ

ПРЕТРАЖИТЕ

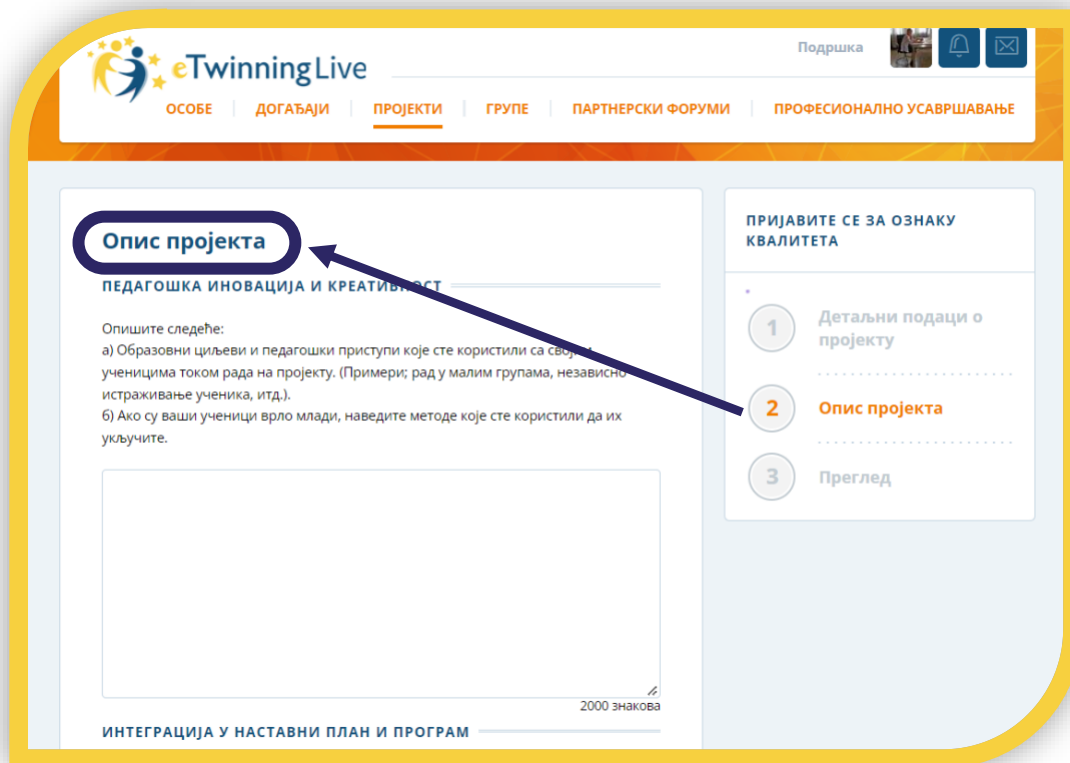
ОТКАЖИ

НАРЕДНИ КОРАК

Ову могућност је потребно искористити за подизање **наставних планова и програма** (у било ком облику – слика електронског дневника, слика школског плана, слика оперативних планова, слика дневника рада из предшколске установе и сл.) у којима су јасно обележени часови на којима су спроведене активности *eTwinning* пројекта.

Оно што је такође потребно поставити у пријаву за националну ознаку квалитета јесу и **сагласности родитеља** да њихово дете може да учествује у датом *eTwinning* пројекту. У случају да не постоје слике деце или ученика на *TwinSpace*-у, потребно је то нагласити у пољу **Кратак опис**.

Након овога прелази се на следећу страницу, **Опис пројекта**.



eTwinningLive

ПОДРШКА

ОСОБЕ | ДОГАЂАЈИ | **ПРОЈЕКТИ** | ГРУПЕ | ПАРТНЕРСКИ ФОРУМИ | ПРОФЕСИОНАЛНО УСАВРШАВАЊЕ

**Опис пројекта**

ПЕДАГОШКА ИНОВАЦИЈА И КРЕАТИВНОСТ

Опишите следеће:

а) Образовни циљеви и педагошки приступи које сте користили са својим ученицима током рада на пројекту. (Примери: рад у малим групама, независно истраживање ученика, итд.).

б) Ако су ваши ученици врло млади, наведите методе које сте користили да их укључите.

2000 знакова

ИНТЕГРАЦИЈА У НАСТАВНИ ПЛАН И ПРОГРАМ

ПРИЈАВИТЕ СЕ ЗА ОЗНАКУ КВАЛИТЕТА

- 1 Детаљни подаци о пројекту
- 2 Опис пројекта**
- 3 Преглед

Поља на овој страници, која се обавезно морају попунити, односе се на 5 критеријума на основу којих се евалуирају пројекти за Националну ознаку квалитета, а које прописује Централна служба за подршку:

- ПЕДАГОШКА ИНОВАЦИЈА И КРЕАТИВНОСТ
- ИНТЕГРАЦИЈА У НАСТАВНИ ПЛАН И ПРОГРАМ
- САРАДЊА ИЗМЕЂУ ПАРТНЕРСКИХ ШКОЛА
- УПОТРЕБА ТЕХНОЛОГИЈЕ
- РЕЗУЛТАТИ, УТИЦАЈ И ДОКУМЕНТАЦИЈА

Свако поље дозвољава унос 2000 карактера са размацима.

Препоручује се да се жељени одговори унапред припреме у, на пример, *Word* документу како ово ограничење не би утицало на квалитет унетог садржаја. Такође је добро имати спремљен текст за унос у пријаву јер у случају да се изађе из пријаве, портал неће сачувати већ унети садржај.

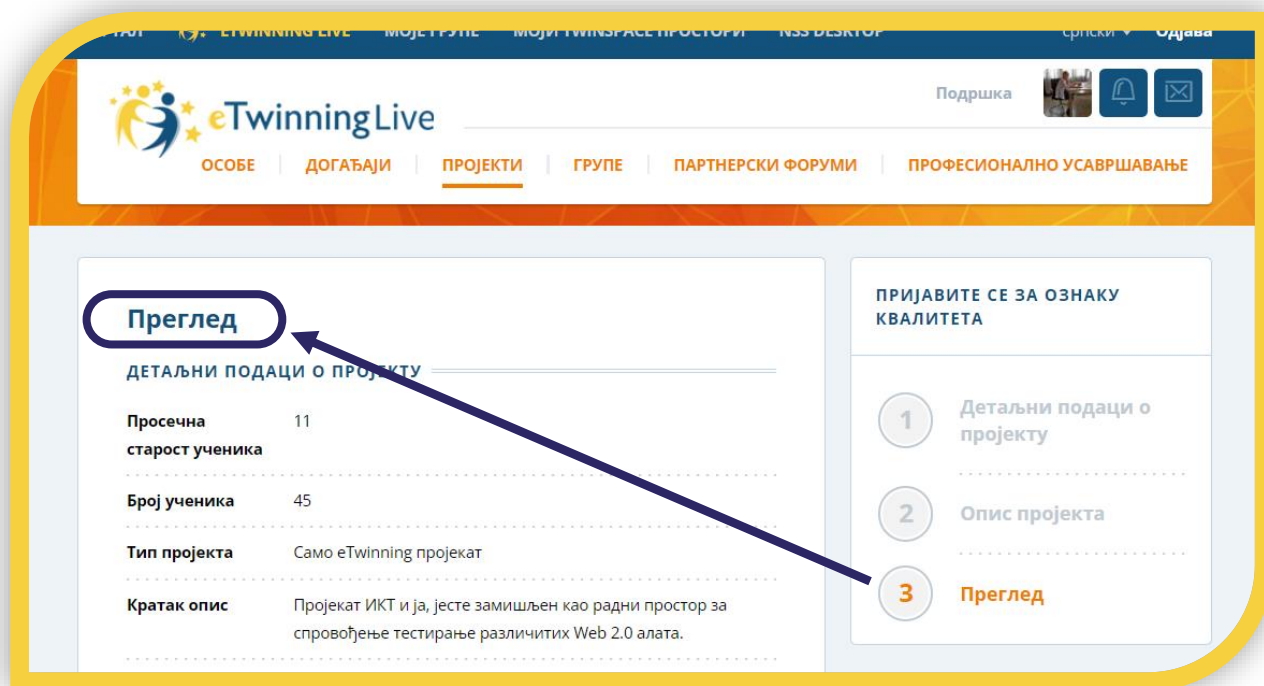
Ово исто важи и за поље ***Коју је ваш лични допринос овом пројекту?*** које је такође обавезно поље.

Уноси у сва ова поља имају за циљ да помогну евалуаторима да сагледају допринос подносиоца пријаве том **eTwinning** пројекту. Препорука је да се дају конкретни описи.

Нпр. уместо „Мотивисала сам ученике за рад на некој активности пројекта“ било би боље рећи „Упутила сам ученике на дати сајт или неки други ресурс и предложила им да селектоване информације сачувају у дељеном документу“

Поље **ДРУГЕ НАГРАДЕ (АКО ПОСТОЈЕ)** није обавезно. Ако је пројекат добио неку другу награду, било би добро да се наведе.

Последња страница јесте **ПРЕГЛЕД** унетог садржаја.



The screenshot shows the eTwinningLive website interface. At the top, there is a navigation bar with the eTwinningLive logo and several menu items: ОСОБЕ, ДОГАЂАЈИ, **ПРОЈЕКТИ**, ГРУПЕ, ПАРТНЕРСКИ ФОРУМИ, and ПРОФЕСИОНАЛНО УСАВРШАВАЊЕ. On the right side of the navigation bar, there are icons for 'Подршка' (Support), a user profile, a notification bell, and an email icon. Below the navigation bar, the main content area is divided into two columns. The left column features a 'Преглед' (Preview) button highlighted with a blue circle and an arrow pointing to it. Below this button, there is a section titled 'ДЕТАЉНИ ПОДАЦИ О ПРОЈЕКТУ' (Detailed project data) with the following information:

Просечна старост ученика	11
Број ученика	45
Тип пројекта	Само eTwinning пројекат
Кратак опис	Пројекат ИКТ и ја, јесте замишљен као радни простор за спровођење тестирање различитих Web 2.0 алата.

The right column contains a section titled 'ПРИЈАВИТЕ СЕ ЗА ОЗНАКУ КВАЛИТЕТА' (Sign up for quality label) with a list of three steps:

1. **Детаљни подаци о пројекту**
2. **Опис пројекта**
3. **Преглед**

Ако сте задовољни унетим подацима, кликните на опцију **ПОШАЉИТЕ** у дну странице **ПРЕГЛЕД**, и процес подношења пријаве за Националну ознаку квалитета јесте успешно завршен о чему ће вас обавестити и сам портал.

доступна за питања ученика како током редовних часова,  
тако и путем имејла и TwinSpace мејла.

Друге награде  
(ако постоје).

ИЗМЕНИТЕ

ПОШАЉИТЕ

За сва питања можете се обратити *eTwinning* Националном тиму за подшку на [etwinning@tempus.ac.rs](mailto:etwinning@tempus.ac.rs).